

Sadrag, Mesag en Abednego



TRUEWAY KIDS.COM

Inleiding

Hierdie week sal ons die storie van Daniël, Sadrag, Mesag en Abednego bestudeer. Dit word gevind in Daniël hoofstukke 1-3. Sommige van die belangrikste punte wat ons sal bestudeer is:

- Ons moet vir God staan.
- God sal ons help deur moeilike situasies
- God is by ons in moeilike situasies

Video playlist



Lesgids

Praat van hoe Daniël, Sadrag, Mesag en Abednego jong manne was toe hulle uit hulle huise weggeneem is. Verduidelik dat hulle na 'n ander land geneem was en gedwing was om die koning daar te dien. Praat van hoe die mense in hierdie vreemde land God nie geken, liefgehad of gehoorsaam het nie.

Verduidelik dat daar nog baie mense is wat God nie ken of gehoorsaam nie. Sommige leef in buitelandse lande en ander woon in ons eie tuis lande. Herinner die kind dat maak nie saak waar ons is nie, ons vir God moet staan. Jy kan iemand kies wie jy ken of van gehoor het wie vir God staan en die kind help om 'n gebed vir hulle te sê. Dit kan enigiemand van 'n sendeling tot 'n pastoor, 'n familielid of vriend wees.


Dink aan maniere waarop ons vir God kan staan. Praat van hoe Daniël en sy vriende geweier het om die kos te eet wat God vir hulle gesê het om nie te eet nie (Die fokus moet nie die tipe kos wees nie, maar die gehoorsaamheid). Praat van hoe Sadrag, Mesag en Abednego geweier het om neer te buig voor die goue afgod. Praat van maniere waarop ons vir God kan staan. Sit jou kind in 'n stoel. Verduidelik dat jy 'n paar aksies gaan lees. As hulle dink dit is 'n aksie wat God wil hê, moet hulle opstaan. As dit 'n aksie is wat God nie van sal hou nie, moet hulle bly sit. Begin om verskillende items te lys soos, bid, steel, ly weea, ander te help, ens. As jou kind oud genoeg is, kan jy hulle toelaat om beurte te neem om gedrag te lys. Lees I Korintheërs 10:31. Praat van hoe alles wat ons doen, vir God se heerlikheid moet wees.

Praat van 'n paar moeilike situasies wat jy dalk ervaar het. Verduidelik dat God ons kan help deur moeilike situasies. Ons mag dalk steeds dinge beleef wat moeilik is, maar God sal daar by ons wees.

Herinner die kind dat Sadrag, Mesag en Abednego waarskynlik bang was toe die koning hulle in die vuuroond gegooi het. Wys daarop dat hulle steeds die regte ding gedoen het, en God was met hulle.

Stel 'n eenvoudige hindernisbaan in of buite jou huis op. Vir binnenshuis kan jy stapels kussings, Legos, stoele met tou ens. gebruik. Buitelug, poedels, potte, ens. Sommige van die struikelblokke moet onoorkombaar wees. Wanneer die kind besef dat hulle nie op hul eie kan slaag nie, tel hulle op of help hulle deur elke hindernis. Verduidelik dat God ons help deur elke hindernis, net soos jy hulle gehelp het. Hy is altyd met ons terwyl ons die pad loop, Hy lê vir ons die pad uit. Jy het ook die opsie om die hindernisbaan saam met jou kind te skep vir 'n pop of klein speelding. Praat oor hoe jou kind die speelding help om die hindernisbaan te voltooi.

Bid saam met jou kind en dank God dat Hy altyd by ons is. Prys God dat Hy ons kan help om struikelblokke te oorkom.



Sadrag, Mesag en Abednego is in die vuur gegooi. Toe die koning inkyk, het hy 'n groot verrassing gesien. Daar was iemand anders daar saam met hulle wat soos 'n engel gelyk het. God het Sadrag, Mesag en Abednego teen die vuur beskerm. Toe hulle uit die vuur uitkom, het hulle klere nie eens soos rook geruik nie.


Op daardie oomblik het Nebukadnesar geweet dat hulle 'n ware God aanbid het, nie een of ander valse standbeeld nie.

Koning Nebukadnesar het die land Babel regeer. Hy het mans van ander lande gebring om vir hom te werk.

Daniël, Sadrag, Mesag en Abednego was almal van Israel. Hulle het God liefgehad. Selfs al was hulle ver van die huis af, was hulle naby God om Hom te gehoorsaam. God het hulle geseën en vir hulle belangrike werk in Babel gegee.



Eendag het die koning Nebukadnesar besluit om 'n groot beeld van goud te bou. Hy het 'n wet gemaak dat almal moet neerbuig en die beeld aanbid of hulle sou in die vuur gegooi word. Sadrag, Mesag en Abednego het geweet hulle moet net God aanbid.



Sommige van die ander koning se werkers was jaloers dat Sadrag, Mesag en Abednego vir hulle koning gesê het hulle sal nie sy beeld aanbid nie.

Koning Nebukadnesar het die nuus gehoor, en hy was baie kwaad daaroor.

Die drie vriende het vir hom gesê dat hulle God en net God sal aanbid. Dit het hom nog meer ontstel. Hy het toe die bevel gegee dat hulle in die vuur gegooi moes word.

Speletjies en aktiwiteite

Raai die reuk

Toe Sadrag, Mesag en Abednego uit die vuur uitkom, sê die Bybel dat hulle klere nie eens soos rook geruik het nie. Om die kind te help om dit toe te pas, kan jy 'n raaiskoot speletjie speel waar hulle die regte reuk moet raai.

Óf blinddoek die kind of plaas voorwerpe in 'n koppie en bedek met kombuispapier met 'n klein ie. Die idee is eenvoudig, die kind moet die voorwerp ruik en raai wat dit is.

Jy kan 'n ou vuurhoutjie of 'n gebrande stuk papier as een van die voorwerpe vir 'n rookreuk gebruik. Vir ander maklike reuke kan jy huishoudelike voorwerpe gebruik soos lemoene, tandepasta, shampoo, vanielje en sjokolade (Waarskuwing: Kyk vir allergieë).



Maak 'n vrugteslaai

Maak 'n vrugteslaai saam met jou kinders. Jy kan dit selfs as 'n happie bedien terwyl jy die storie lees.

Laat jou kind toe om die vrugte te skil (piesangs en lemoene ens), afhangende van hul ouderdom kan jy hulle help met appels ens.

Vra hulle waarom hulle dink 'n vrug 'n skil het. Praat oor hoe die skil die vrug beskerm en hoe God ons beskerm.



Musikale Standbeelde

'n Klassieke kinderspeletjie. Kinders moet rond dans, maar wanneer die musiek stop, moet hulle vries en nie beweeg nie.

Om dit interessanter te maak, kan jy hulle dinge gee om te doen wanneer die musiek speel, byvoorbeeld dans, hop, optree soos 'n hoender ens.

Herinner die kinders hoe die koning almal beveel het om die beeld te aanbid toe die musiek gespeel het, maar Sadrag, Mesag en Abednego het geweier omdat hulle net God aanbid.



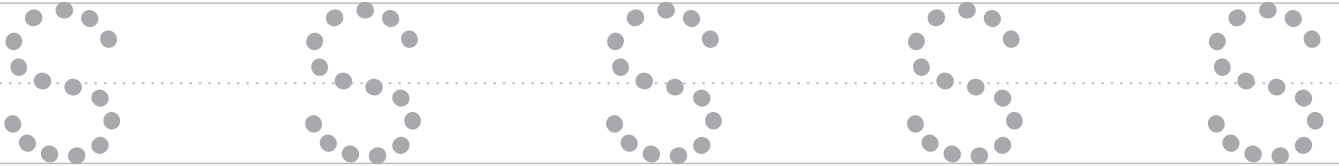
Warm of koud

Teken 'n rooi sirkel om die warm voorwerpe.

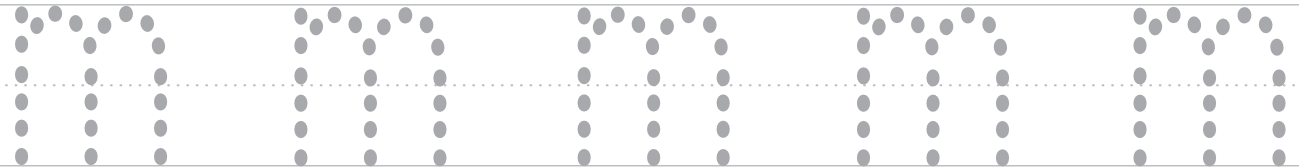
Teken 'n blou sirkel om die koue voorwerpe.





S adrag





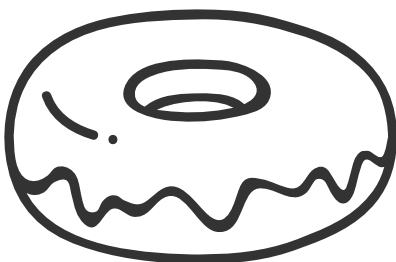
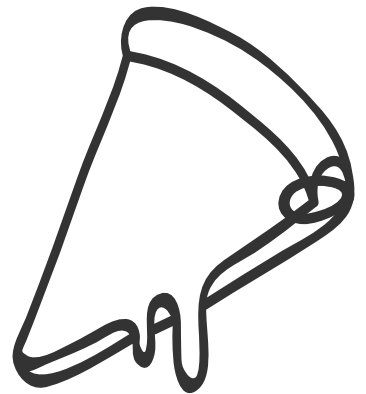


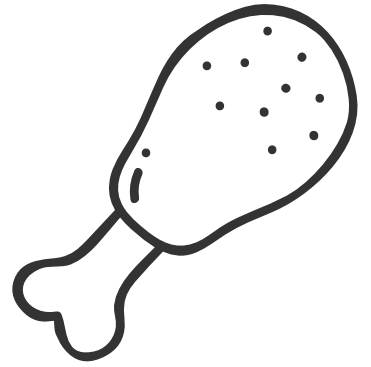

m esag



A bednego



Kleur die groente in



Identifiseer die verskil

5 Dinge om te vind



Vurige oond kunwerk




Wat jy nodig het:

- Templaats op witkaart/papier
- Inkleur potlode of kryte.
- Skêr
- Gom
- Rooi, geel en oranje weefselpapier

 https://youtu.be/UYs54_gSraU

Wat om te doen:





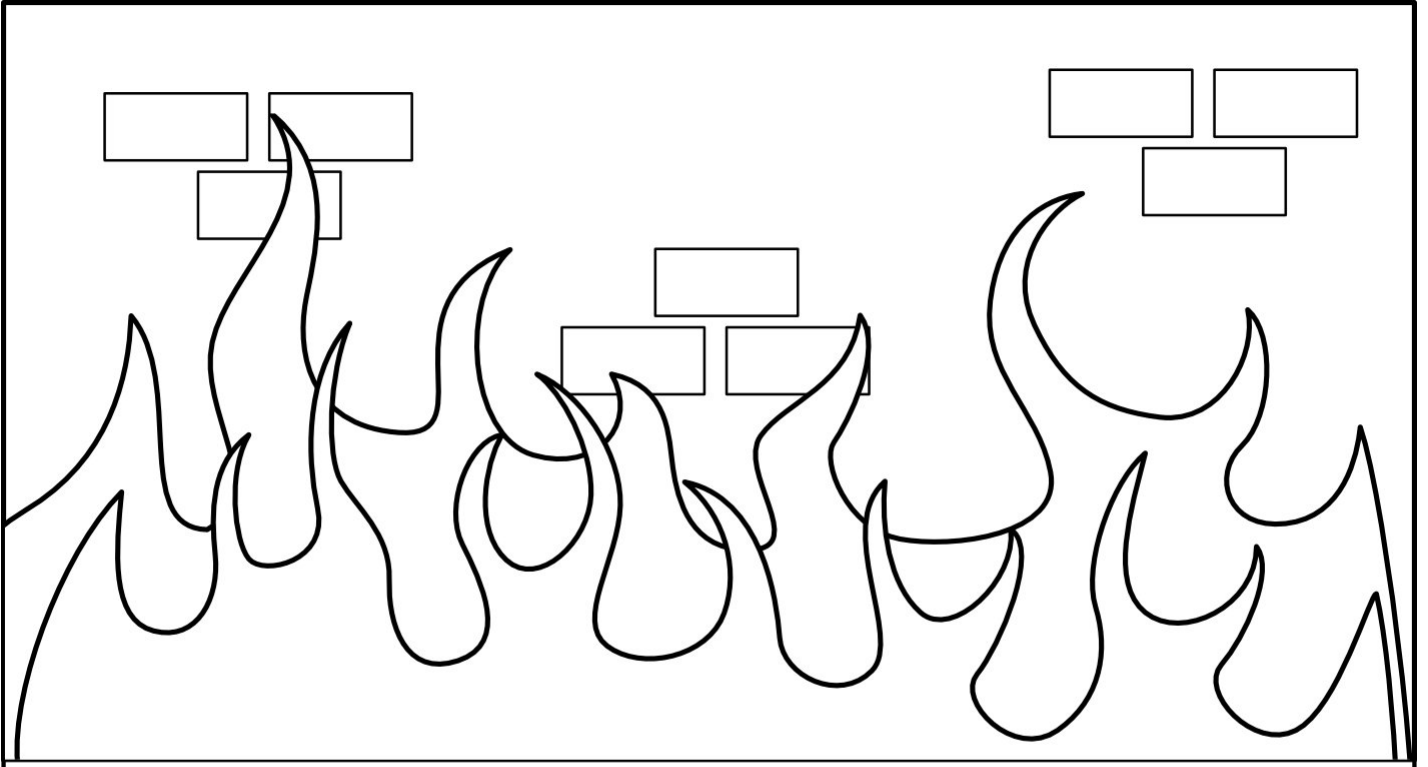
Kleur die templaats bladsy in. Vou in die middel.

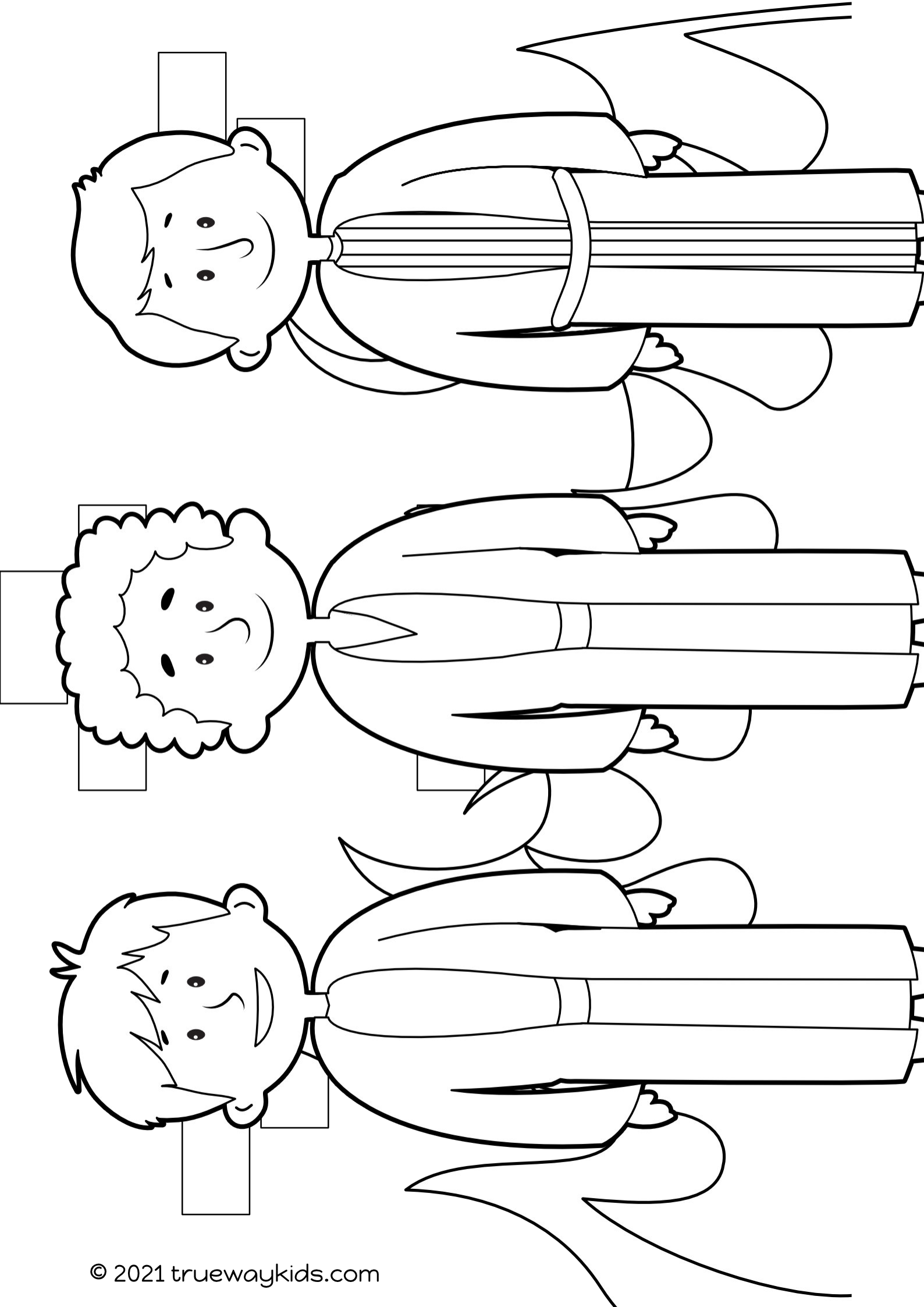


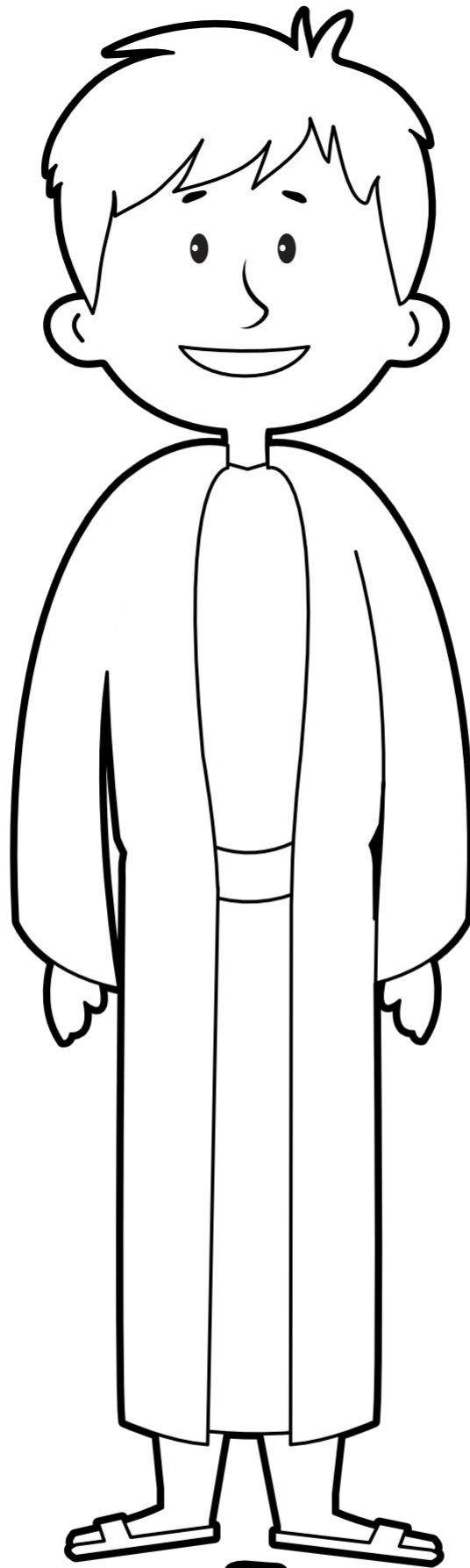
Sny rondom Sadrag, Mesag en Abednego en plak in plek.




Plak rooi, geel en oranje weefselpapier om vlamme te skep. Laat dit droog word.



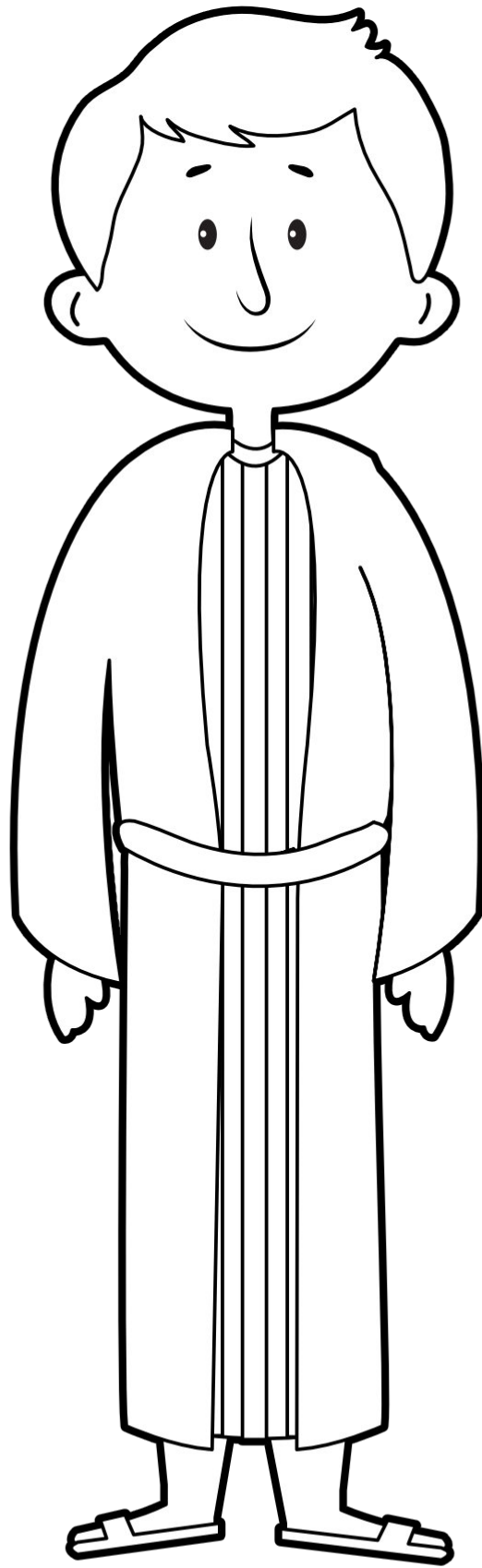




Sadrag



Mesag



Abednego

Aanbiddingstyd

Aanbevole aanbiddingsliedere. Nie deur Trueway Kids vervaardig nie.
YouTube-video's wat slegs vir persoonlike gebruik gebruik moet word.

Shadrach, Meshach and Abednego

<https://youtu.be/EaW0mF4sfWI>

Strong and Courageous

<https://youtu.be/t34ajxa7TCI>

Stand Strong

<https://youtu.be/A6JeiPXIWa4>



Gebedstyd

Vra God om jou te help om te doen wat reg is en om Hom te gehoorsaam.

Dank God dat Hy in staat is om jou te beskerm van enigiets.

Volgende week
Daniël en die Leeukuil

As jy dit nog nie gedoen het nie, teken in om toekomstige les per e-pos te ontvang.

truewaykids.com/subscribe/

